



# DETTEL

## KIT per barriera lineare e rivelatori di gas

- *Strumento di controllo remoto con display e tastiera per rivelatori di gas e barriere lineari*

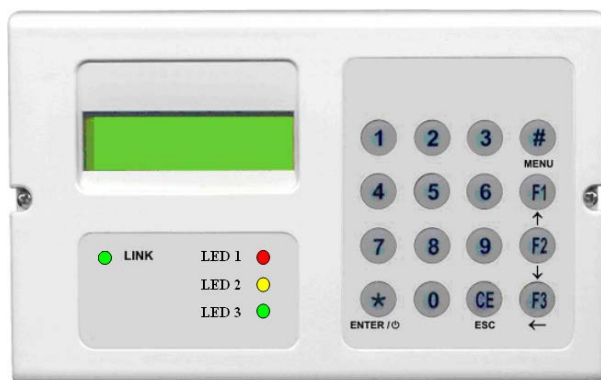
**Dettel è uno strumento di controllo con display e tastiera per rilevatori di gas e barriere lineari.**

*E' compatibile con la gamma di rivelatori di gas serie GDxxx e con le barriere lineari SD3 serie DLFBe (indirizzata, convenzionale e versione a relè) e costituisce utile accessorio sia nella configurazione di sistemi equipaggiati con rivelatori di gas serie GDxxx che di rivelatori lineari serie DLFBe .*

*DETTEL è uno strumento di facile impiego grazie al suo menu guidato e di facile connessione sia al rivelatore di gas che alla barriera attraverso il cavo seriale in dotazione.*

*Il dispositivo consente di modificare i parametri del rivelatore come le soglie di preallarme ed allarme, di controllare lo stato del rivelatore, di leggere i valori misurati dal sensore e di testare le condizioni di preallarme e di allarme.*

*Connesso alla barriera, DETTEL permette di cambiare la sensibilità, di aggiustare la calibrazione, di attribuire e modificare un indirizzo (nel caso di barriera analogica) o di resettare il rivelatore. Il kit è inoltre dotato di display LCD alfanumerico retroilluminato, di una tastiera, è equipaggiato di 4 batterie ricaricabili e di un cavo seriale per il collegamento diretto al rivelatore di gas e/o barriera lineare.*



### Caratteristiche principali

- Riconosce ogni tipo di barriera o gas detector SD3
- Modifica tutte le configurazioni di default.
- Autoalimentato.
- Dotato di batterie ricaricabili.
- Display Lcd retroilluminato e tastiera.

### Caratteristiche elettriche

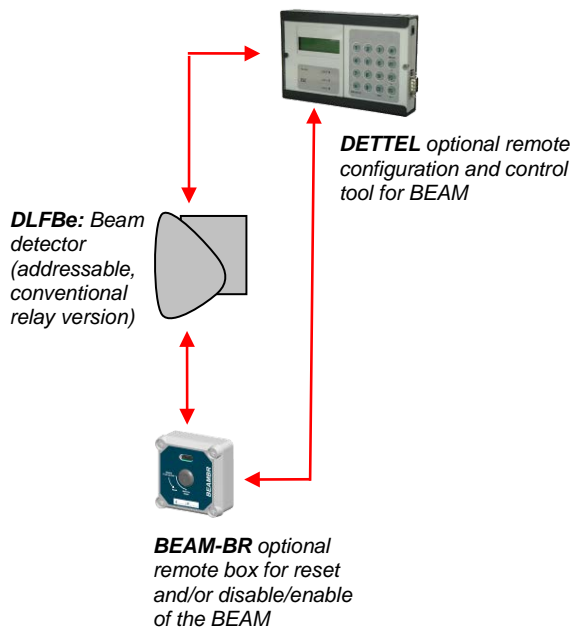
Alimentazione primaria	4,3 V – 6,5V 4 batterie ricaricabili NIMH 1,2V 2200 mA
Assorbimento	Standby: 8,5mA Con retroilluminazione: 48 mA
<b><u>Caratteristiche meccaniche</u></b>	
Temperatura di funzionamento	5°C – 40°C
Umidità massima	≤93%






## KIT per barriera lineare e rivelatori di gas

### Collegamento e configurazione con barriera lineare.



1st row	2nd row	3rd row	4th row
Menu 1	Calibrazione	Attivazione	
	Test detector	Attivazione	
	Test di efficienza	Standby A234567 D ■□□□□□□□□□□□□	
	Reset		
Menu 2	Configurazione	Impostazioni	- sensibilità allarme - Ritardo guasto - configurazione relè (DLFBe-R)
		- indirizzamento ril. (DLFBe -I)	
		- Impostazione data/ora	
		- Visualizzazione impostazioni	
		- Ritorno alla programmazione	
	Memoria eventi		
	Stato rivelatore		

### Collegamento al rivelatore di gas.



Menu	Funzione	Modificazione
Gestione del rivelatore gas	Stato del sensore	Stato rivelatore
	Misura	Misurazione del livello di concentrazione
	Test	Allarme Preallarme
	Pre-allarme	Visualizzazione del livello di soglia Modificazione del livello di soglia
	Allarme	Visualizzazione del livello di soglia Modificazione del livello di soglia
	Ritardo del Preallarme	Visualizzazione del livello Modificazione del livello
	Ritardo dell'allarme	Visualizzazione del livello Modificazione del livello
	Ritardo di inizializz.	Visualizzazione livello (non modificabile)

#### RIFERIMENTI

DETTTEL

#### DESCRIZIONE

Strumento di controllo con display e tastiera, per rivelatore di gas e barriera lineare.

